



대한민국 비자신청 가이드북

Guidance on How to apply for a visa

KVAC Paris

2024

IMPORTANT NOTICE

Starting from **June 17, 2024, until September 2, 2024**, the KVAC office will interrupt receiving applicants in person for passport return. **(passport return only by courier)**

All applicants who may submit their visa requests during this time to be aware of the above-mentioned restrictions and eventual time implications in submission and collection time.

The visa processing time during summer peak season is 2 to 6 weeks and there is no expedite process. Please ensure that you submit **complete documentation** in compliance with the relevant checklist. The flight schedule will not be considered to expedite the processing time.

The KVAC in Paris kindly suggests, **especially students**, avoiding submitting your applications from July 26 to August 11, 2024, during the Olympic Games.

비자 신청방법 How to apply for a visa

1. 수수료 지불 / Pay your VISA and SERVICE FEE

- 서비스 수수료 60유로(필수) + 비자수수료(필수) + 우편수수료(선택)
국적에 따른 비자 수수료는 [여기](#)에서 확인 가능
- SERVICE fee 60 euros + VISA fee + POST fee(Optional)
Please find your visa fee according to your passport [HERE](#)

계좌정보 / Bank Information

Bank account holder: INTERNATIONAL ORG. FOR MIGRATION
Name of the bank: CITIBANK EUROPE PLC, GERMANY BRANCH
IBAN: DE60502109000220043673
BIC: CITIDFFF
Address: Reuterweg 16, 60323 Frankfurt Am Main, Germany



❖ 송금 시, 메모란에 이름 및 여권번호를 반드시 기재해주시기 바랍니다.
When making a transfer, please write your Name and Passport Number as a reference.

2. 송금증 전달 / Send proof of payment to KVACFRINFO@IOM.INT

- 서류 제출 전, 반드시 KVAC 파리 이메일로 송금증을 전달 바랍니다.
송금증을 전달하신 후, 송금 확인을 기다리지 마시고, 2-3 일 후 KVAC 파리로 실물여권과 서류를 우편으로 발송하시면 됩니다.
- Before submitting your visa application form, please send an email to KVAC Paris. After 2-3 days from the date of your transaction, please submit your documents to KVAC Paris. You do not need to wait for confirmation from the team. The team will confirm receipt during the document review process.

이메일 제목: 이름 / 비자 종류 / Proof of Payment (예: HONG, Gildong / C-4-5 / Proof of Payment)

이메일 내용:

- 송금내역서 첨부
- 이름 및 국적
- 비자 카테고리 (예: C-4-5)
- 송금 금액 설명 (예: 36유로 비자 수수료, 60유로 서비스 수수료, 12유로 우편 요금 등)



Email Subject: Your Name / Visa Type / Proof of Payment (e.g. MULLER, Adam / C-4-5 / Proof of Payment)

Email Contents:

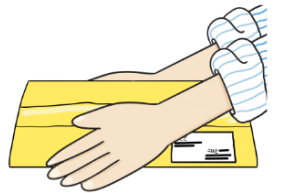
- Proof of Payment attached to the email
- Name and Nationality
- Type of Visa you are applying for (e.g. C-4-5)
- Payment details (e.g. visa fee 36, service fee 60, courier fee 12 EURO)

비자 신청방법 How to apply for a visa

3. 비자신청서 + 실물여권 제출 / Send visa application form + actual passport

- KVAC 파리에서의 비자신청서류는 **우편을 통해서만** 제출 가능합니다.
KVAC Paris accepts applications **via POST only**.
- 비자타입에 맞는 제출서류를 준비하여 실물여권과 함께 KVAC 파리로 제출 바랍니다. (**반드시** 실물여권 제출)
Please prepare your visa application form and document with your actual passport and submit them to KVAC Paris. (It is **mandatory** to submit an actual passport)
- 봉투 앞면에 이름, 주소, 비자종류를 기재해주십시오.
Please write your name, address, and Visa category on the envelope.

KVAC 파리 주소 / KVAC Paris Address
9 Bd de Denain 75010 Paris, France



4. 서류 검토 / Document review

- 서류 제출 후, KVAC 직원이 순차적으로 검토하여 미제출 서류 및 입금에 문제가 있을 시, 메일로 요청드립니다. 서류가 완벽하게 제출되었으면, 추가 안내 없이 대사관으로 전달되며, 신청자는 [대한민국비자포털](#)에서 진행 상황을 확인하실 수 있습니다.
- After you submitted your visa application and relevant documents, KVAC team will review it and let you know if you have missing documents or payment. If you submit your document completely, the KVAC team will submit it to the ROK Embassy in Berlin without notification and you can track your status at [Korea Visa Portal](#).

Check Application Status

[Check Application Status & Print](#)

[Work and Visit Lottery Results](#)

VISA NAVIGATOR
Find a right visa for you

Check Application Status > Check Application Status & Print

Check Application Status & Print

To check your application status, please select your visa application type and enter your Application No., Receipt No., or Passport No. along with your full name and date of birth.

Search

Type of applications Diplomatic office Individual e-Visa (Group) Confirmation of Visa Issuance
Visa Application Center No Visa

Select

Name in English * Do
Type your name as shown in your passport.

★ 조회 시, **재외공관** 클릭

★ Please click **'Diplomatic office'** when you check your status

비자 신청방법 How to apply for a visa

5. 비자결과 공유 및 픽업, 우편 준비 / Inform the result, pick up or post

- KVAC 파리로 신청하신 모든 비자 신청 서류는 주독일대한민국대사관 (베를린)에서 심사됩니다. 심사완료 후, 요청하신 수령 방법(픽업/우편)에 따라 여권 및 비자를 수령하실 수 있습니다.
- All applications submitted to the KVAC Paris will be reviewed by the Embassy of the Republic of Korea in Germany. After KVAC got the visa result from the Embassy, KVAC will let you know it.




❖ 픽업시간 오후 3시 - 4시
Pick up time: 15:00 - 16:00

- 비자 심사가 완료되면, KVAC 직원이 사증발급확인서를 출력하여 여권 및 영수증과 함께 KVAC Waiver Courier/우편 책임 면책서에 기재한 주소로 발송 드립니다.
- If you requested the post service, KVAC Paris officials will print out your Visa (Visa Grant Notice) and send back the passport with the receipt to your address written on the KVAC Waiver Courier.

6. 사증발급확인서 개인정보 확인 / Double check your Visa Grant Notice

- 비자 발급 완료 후 수령하신 사증발급확인서에 기재된 정보가 정확한지 확인 바랍니다. 잘못된 정보가 기재되어 있을 시, KVAC 팀에게 신속히 연락 바랍니다.
- After receiving your Visa Grant Notice from KVAC, please double-check that your personal information is correctly written. If any wrong information is present, please contact KVAC immediately.

대한민국 법무부
MINISTRY OF JUSTICE, THE REPUBLIC OF KOREA



VISA GRANT NOTICE 사증발급확인서

Visa No. (사증번호)

2022-11-21 20:07

1. DETAILS OF APPLICANT 신청자 정보					
	Family Name 성 Given Names 명				
	Date of Birth 생년월일		Sex 성별	male	
	Nationality 국적	GERMANY F.R			
	Passport No. 여권번호				
	Passport Expiration Date 여권만료일				
2. VISA DETAILS 사증사항					
Status of Stay 체류자격	C-4-5	Period of Stay 체류기간	90Days	Number of Entries 사증 종류	Single
Date of Issue 발급일	2022.11.16	Validity Period of Visa 사증 유효기간	2023.02.16	Issuing Authority 발급 기관	Korean Embassy in Germany
Remarks 비고					

주의사항 / Important Notice

- 모든 서류는 A4 용지 단면으로만 출력해주시기 바랍니다. (양면인쇄 x)
Please send only one-sided print documents
- 서류에 스템플러나 클립을 끼우지 마십시오.
Please do not staple or clip your documents.
- 비자 심사에 제출된 서류는 반환되지 않습니다.
Submitted documents will not be returned.
- 요청이 있지 않는 경우, 원본서류를 보내지 마십시오. 복사본 제출 가능.
DO NOT send originals unless specifically requested. Photocopies are accepted.
- 모든 제출 서류는 영어/한국어로만 제출 가능
All the documents should be submitted in English/Korean only.
- 심사 허가/불허 여부는 사전에 알 수 없습니다.
The KVAC cannot guarantee the result of your visa application. The Embassy of Korea in Germany is the sole entity in charge of the decision-making process.
- 항공편 일정 등은 비자심사 기간 단축 사유에 해당하지 않음으로, 출국일을 고려하여 사전에 충분한 시간을 두고 신청하시기 바랍니다.
Please make sure to plan in advance for the visa application submission for your timely departure. Your flight schedule will not be considered to make your visa processing time short.
- 대부분의 비자는 사증 심사가 완료된 일로부터, 3개월 이내에 한국으로 입국하여야 합니다. 하여, 출국일을 고려하여 신청하시기 바랍니다.
For the majority of visa types, you must enter Korea within 3 months from the date your visa is issued. Therefore, we advise you to take this timeframe into consideration when determining your departure date while applying.

대한민국 법무부 관련 규정 The regulations of the Ministry of Justice

- 대한민국 법무부 관련 규정(2019.12.9. 시행)에 따라 비자 상담·접수 또는 심사 직원에게 소리를 지르거나 폭언(욕설), 폭행, 협박, 물건 투척, 사무실 무단침입 등 부당한 압력을 행사하거나 제3자를 통한 청탁, 예외적 신속심사 및 예외적 허가 요구 등 정당한 비자업무를 방해하는 경우 신청한 비자는 불허되고, 최대 3년 간 비자 발급이 제한될 수 있습니다.
In accordance with the regulations of the Ministry of Justice, in the event of abusive language (insulting), assault, intimidation/threatening, throwing objects, or exerting undue pressure on the visa receptionist, visa issuance may be restricted for up to three years. It also applies to cases that interfere with legitimate visa work, such as solicitation, requests for exceptional permission, and priority review requests.
- 또한 사증 신청 과정에서 허위 사실을 진술 또는 기재하거나, 허위 서류를 제출하거나 제출 대상 서류를 위,변조한 사실이 확인되는 경우에도 최대 3년간 사증 발급이 제한될 수 있습니다.
In addition, visa issuance may be restricted for up to three years if it is confirmed that false information is stated or written in the Visa application process, false documents are submitted, or it is confirmed that the subject documents have been forged or altered.
- **본인취소 관련: 불허 + 실질적으로 업무 방해하는 경우 사증발급제한**
최근 일반적인 비자 신청 소요기간을 고려하지 않고 비자를 신청한 후 여권 수령 등을 이유로 본인 취소를 요청하는 신청자가 증가하면서 비자신청센터의 정상적인 운영을 방해하여 다른 신청인들에게 피해를 주고 있습니다.

따라서 2024.03.25 부터는 일반적인 비자 신청 소요기간을 고려하지 않고 비자를 신청한 후 단순 여권 수령 등을 이유로 본인 취소를 요청하는 경우 (인도적 경우 등은 제외)에는 불허 처리 될 수 있음을 유의하시기 바랍니다.

또한 (이와 관련하여) 약속되지 않은 무단방문 또는 무단침입, 동일한 내용의 반복적이고 무분별한 연락 (이메일, 전화), 폭언 (고성), 욕설, 협박 등으로 업무를 방해하는 경우에는 법무부의 '사증업무 방해행위자에 대한 처분 기준' 에 따라 향후 사증발급이 제한 (최소 1년) 될 수 있음을 알려드립니다.


Regarding Applicant Withdrawal: Visa denial + Restriction on visa issuance in cases of interference with KVAC operations

Recently, there has been an increase in applicants who, without considering the general visa processing time, request withdrawal of their applications citing reasons such as passport retrieval. This has disrupted the normal procedure of the visa application process, causing inconvenience to other applicants.

Therefore, effective March 25, 2024, applicants who submit visa applications without considering the general processing time and subsequently request withdrawal due to reasons such as simple passport retrieval (excluding humanitarian cases) may result in visa denial.

Furthermore, unannounced visits, unauthorized entry or intrusions, repetitive and indiscriminate communication (via email, phone), verbal abuse (shouting), insults, or threats that disrupt business operations may result in restrictions on visa issuance in accordance with the Ministry of Justice's 'Guidelines for Sanctions against Individual Disrupting Visa Operations' with a minimum duration of one year.

- 사증 신청자는 위 사항을 숙지하고 사증 신청에 불이익을 받는 일이 없도록 주의하시기 바랍니다.
Please be aware of the information provided above and take care not to face any disadvantages when applying for a visa.



자주하는 질의응답

Frequent Q&A

KVAC Paris

2024



질의 및 응답 / Frequent Q&A

Q1. 왜 여권에 사증스티커가 없나요?

Why is there no Visa Sticker on my passport?


- A. 대한민국 정부는 더 이상 스티커 형태의 비자를 발행하지 않습니다. 사증발급확인서가 입국 비자입니다.

The Republic of Korea no longer issues sticker types of visas.
Your Visa Grant Notice is your Entry Visa.

Q2. 사증발급확인서 확인 방법


How to read my Visa Grant notice?

대한민국 법무부
MINISTRY OF JUSTICE, THE REPUBLIC OF KOREA



VISA GRANT NOTICE
사증발급확인서

Visa No. (사증번호) 2024-1-25 20:02

1. DETAILS OF APPLICANT 신청자 정보					
	Family Name 성 Given Names 명				
	Date of Birth 생년월일		Sex 성별	male	
	Nationality 국적				
	Passport No. 여권번호				
	Passport Expiration Date 여권만료일	2024.03.09			
2. VISA DETAILS 사증사항					
Status of Stay 체류자격	C-4-5	Period of Stay 체류기간	90Days	Number of Entries 사증 종류	Single
Date of Issue 발급일	2024.01.25	Validity Period of Visa 사증 유효기간	2024.04.25	Issuing Authority 발급 기관	Korean Embassy in Germany
Remarks 비고					

This document confirms that the above applicant's Korean visa application has been approved and that the visa is currently valid in accordance with Article 7 (Issuance of Visa) of the Enforcement Decree of the Immigration Act.
대한민국 출입국관리법 제7조(외국인의 입국)의 규정에 의하여 기재된 신청인에 대하여 사증 발급이 허가되었으며 해당 사증이 유효함을 확인합니다.
Minister of Justice, Republic of Korea
대한민국 법무부 장관

*발급일 = 비자발급일 (***변경불가**)

*사증유효기간 = 기재된 기간 내 한국에 입국 하여야 함.
미입국시, 비자 소멸됨

*체류기간 = 한국 체류가능기간

* Date of Issue = The date your visa is granted.

* Validity Period of Visa = **MUST ENTER REPUBLIC OF KOREA DURING THIS PERIOD**

* Period of Stay = Applicant can stay in the Republic of Korea during this period. The period of stay will be counted starting from the date of entry in Korea.



Q3. 장기 체류 시 어떻게 해야하나요?

What do I do after I enter Korea for a Long-term stay?

- A. 한국 입국 후, 이민국에 방문하여 외국인등록증을 등록/ 발급 받으셔야 합니다.

After entering Korea, you must go to the Immigration Office in Korea to register yourself as a foreigner living in Korea. At the Immigration Office in Korea, you will receive a Residence Card that indicates the type of visa you have.

The Embassy does NOT issue nor extend the validity of ARC. The ARC must be returned to the immigration office or the immigration officer at the departure airport or port upon final departure.

FAILURE TO DO SO WILL RESULT IN A FINE.



*For all questions regarding Immigration Services after you have entered Korea, please contact the Immigration Contact Center operated by the Ministry of Justice at +82-2-1345. https://www.immigration.go.kr/immigration_eng/1862/subview.do



Q4. 사증발급신청서 작성방법

How do I fill out the Visa Application Form?

****사증발급신청서는 한/영문으로만 작성****

Please write only in Korean or English

■ 출입국관리법 시행규칙 [별지 제17호서식]

(제1쪽 / Page1)

사증발급신청서
VISA APPLICATION FORM

<신청서 작성방법>


- ▶ 신청인은 사실에 근거하여 빠짐없이 정확하게 신청서를 작성해야 합니다.
- ▶ 신청서상의 모든 질문에 대한 답변은 한글 또는 영문으로 기재해야 합니다.
- ▶ 선택사항은 해당 칸[] 안에 √ 표시를 하시기 바랍니다.
- ▶ '기타' 를 선택한 경우, 상세내용을 기재하시기 바랍니다.

<How to fill out this form>

- ▶ The applicant must fill out this form completely and correctly.
- ▶ The applicant must write in block letters either in English or Korean.
- ▶ For multiple-choice questions, the applicant must check [√] all that apply.
- ▶ If the applicant selects 'Other', please provide more information in the given space.



1. 인적사항 / PERSONAL DETAILS



1.1 여권에 기재된 영문 성명/Full name in English (as shown in passport)	
성 Family Name Smith	명 Given Names Adam Vincent
1.2 한자성명 漢字姓名	1.3 성별 Sex 남성/Male[<input checked="" type="checkbox"/>] 여성/Female[<input type="checkbox"/>]
1.4 생년월일 Date of Birth (yyyy/mm/dd) 1966 / 12 / 20	1.5 국적 Nationality German
1.6 출생국가 Country of Birth Germany	1.7 국가신분증번호 National Identity No. If you don't have one, leave it blank

1.8 이전에 한국에 출입국하였을 때 다른 성명을 사용했는지 여부
여권 이외 신분증 없는 경우, 공란

Has the applicant ever used any other names to enter or depart Korea?

아니요 No [] 에 Yes [] → '예' 선택 시 상세내용 기재 If 'Yes', please provide details.

(성 Family Name 명 Given Name)

1.9 복수 국적 여부 Is the applicant a citizen of more than one country? 아니요 No [] 에 Yes []
→ '예' 선택 시 상세내용 기재 If 'Yes', please write the countries ()

2. 신청 사증 정보/ DETAILS OF VISA APPLICATION

2.1 체류기간(장·단기) Period of Stay(Long/Short-term)	2.2 체류자격 Status of Stay
90일 이상 장기체류 Long-term Stay over 90 days [<input type="checkbox"/>]	C-4-5 Business
90일 이하 단기체류 Short-term Stay less than 90 days [<input checked="" type="checkbox"/>]	

공용란 FOR OFFICIAL USE ONLY

기본사항	체류자격	체류기간	사증종류	단수·복수(2회, 3회 이상)
접수사항	접수일자	접수번호	처리과	
허가사항	허가일자	사증번호	고지사항	
결재	담당자	가 [<input type="checkbox"/>]	<심사의견>	
		부 [<input type="checkbox"/>]		

< 수입인지 부착란 >



SAMPLE
견본

(제2쪽 / Page2)

3. 여권정보 / PASSPORT INFORMATION

3.1 여권종류 Passport Type
 외교관 Diplomatic [] 관용 Official []
 일반 Regular [V] 기타 Other []
 → '기타' 상세내용 If 'Other', please provide details ()

3.2 여권번호 Passport No. C0123456	3.3 발급국가 Country of Passport Germany	3.4 발급지 Place of Issue Berlin
3.5 발급일자 Date of Issue 2015/12/20	3.6 기간만료일 Date Of Expiry 2025/12/19	

3.7 다른 여권 소지 여부 Does the applicant have any other valid passports? 아니요 No [V] 예 Yes []
 → '예' 선택 시 상세내용 기재 If "Yes", please provide details

a) 여권종류 Passport Type
 외교관 Diplomatic [] 관용 Official []
 일반 Regular [] 기타 Other []

b) 여권번호 Passport No. c) 발급국가 Country of Passport d) 기간만료일 Date of Expiry

4. 연락처 / CONTACT INFORMATION

4.1 본국 주소 Home Country Address of the applicant
Stuelerstr. 8, 10787 Berlin

4.2 현 거주지 Current Residential Address *현 거주지가 본국 주소와 다를 경우 기재 *Please write the current address if different from above

4.3 휴대전화 Cell Phone No. 또는 일반전화 Telephone No. +49.30.260650 4.4 전자우편 E-mail test@email.com

4.5 비상시 연락처 Emergency Contact Information	
a) 성명 Full Name in English Smith, Alex	b) 거주 국가 Country of Residence Germany
c) 전화번호 Telephone No. +49.30.260650	d) 관계 Relationship to the applicant Father

5. 혼인사항 및 가족사항 / MARITAL STATUS AND FAMILY DETAILS

5.1 현재 혼인사항 Current Marital Status
 기혼 Married [] 이혼 Divorced [] 미혼 Single []

5.2 배우자 인적사항 Personal Information of the applicant's spouse *기혼으로 표기한 경우에만 기재 If Married please provide details of the spouse

a) 성 Family Name (in English) Smith	b) 명 Given Names (in English) Mandy
c) 생년월일 Date of Birth (yyyy/mm/dd) 1966/10/25	d) 국적 Nationality German
e) 거주지 Residential Address: Stuelerstr. 8, 10787 Berlin) 연락처 Contact No. +49.30.260650	

5.3 자녀 유무 Does the applicant have children?
 없음 No [] 있음 Yes [V] 자녀수 Number of children [1]

6. 학력 / EDUCATION

6.1 최종학력 What is the highest degree or level of education the applicant has completed?
 석사/박사 Master's /Doctoral Degree [] 대졸 Bachelor's Degree [V]
 고졸 High School Diploma [] 기타 Other []
 → '기타' 선택 시 상세내용 기재 If 'Other', please provide details ()

6.2 학교명 Name of School Berlin University	6.3 학교 소재지 Location of School(city/province/country) Berlin, Germany
---	---

210mm×297mm[백상지(80g/m²) 또는 중질지(80g/m²)]



SAMPLE
견본

(제3쪽 / Page3)

7. 직업 / EMPLOYMENT

7.1 직업 Current personal circumstances

- 사업가 Entrepreneur [] 자영업자 Self-Employed [] 직장인 Employed []
 - 공무원 Civil Servant [] 학생 Student [] 퇴직자 Retired []
 - 무직 Unemployed [] 기타 Other []
- '기타' 선택 시 상세내용 기재 If 'Other', please provide details ()

7.2. 직업 상세정보 Employment Details

a) 회사/기관/학교명 Name of Company/Institute/School Berlin Company	b) 직위/과정 Position/Course Manager
c) 회사/기관/학교 주소 Address of Company/Institute/School Test str. 123, 10000 Berlin	d) 전화번호 Telephone No. +49.123.456789

8. 방문정보 / DETAILS OF VISIT

8.1 입국목적 Purpose of Visit to Korea

- 관광/통과 Tourism/Transit [] 행사참석/Meeting, Conference [] 의료관광 Medical Tourism []
 - 단기상용 Business Trip [] 유학/연수 Study/Training [] 취업활동 Work []
 - 무역/투자/주재 Trade/Investment/Intra- 가주 또는 친지방문 Visiting Family/ Corporate Transferee [] Relatives/Friends [] 결혼이민 Marriage Migrant []
 - 외교/공무 Diplomatic/Official [] 기타 Other []
- '기타'선택 시 상세내용 기재 If 'Other', please provide details ()

8.2 체류예정기간 Intended Period of Stay 2 weeks	8.3 입국예정일 Intended Date of Entry 2021.08.11
8.4 체류예정지(호텔 포함) Address in Korea (including hotels) Seoul Hotel, Seoul-ro 123, Seoul 12345	8.5 한국 내 연락처 Contact No. in Korea +82.10.123.456

8.6 과거 5년간 한국을 방문한 경력 Has the applicant travelled to Korea in the last 5 years ?
아니요 No [] 에 Yes [] → '예'선택 시 상세내용 기재 If 'Yes', please provide details of any visits to Korea (**1**) 회 times,

방문목적 Purpose of Visit	방문기간 Period of Stay (yyyy/mm/dd)~ (yyyy/mm/dd)
Attending Conferences	2020.01.01-2020.01.15

8.7 한국 외에 과거 5년간 여행한 국가 Has the applicant travelled outside his/her country of residence, excluding to Korea, in the last 5 years?

아니요 No [] 에 Yes [] → '예'선택 시 상세내용 기재 If 'Yes', please provide details of these trips

국가명 Name of Country (in English)	방문목적 Purpose of Visit	방문기간 Period of Stay (yyyy/mm/dd)~ (yyyy/mm/dd)
Switzerland	Tourism	2020.03.01 – 2020.03.10



SAMPLE
견본

(제4쪽 / Page4)

8.8. 국내 체류 가족 유무 Does the applicant have any family member(s) staying in Korea?
아니오 No [] 에 Yes [] → '예'선택 시 상세내용 기재 If "Yes", please provide details of the family member(s)

성명 Full name in English	생년월일 Date of Birth (yyyy/mm/dd)	국적 Nationality	관계 Relationship to the applicant

* 참고: 가족의 범위 - 배우자, 자녀, 부모, 형제
Note: Scope of family members - Spouse, children, parents, siblings of the applicant

8.9. 동반입국 가족 유무 Is the applicant travelling to Korea with any family member(s) ?
아니오 No [] 에 Yes [] → '예'선택 시 상세내용 기재 If "Yes", please provide details of the family member(s) the applicant is travelling with

성명 Full name in English	생년월일 Date of Birth (yyyy/mm/dd)	국적 Nationality	관계 Relationship to the applicant

* 참고 : 가족의 범위 - 배우자, 자녀, 부모, 형제
Note : Scope of family members - Spouse, children, parents, siblings of the applicant

9. 초청 정보 / DETAILS OF INVITATION

9.1 초청인/초청회사 Is there anyone inviting the applicant for the visa?
아니오 No [] 에 Yes [] → '예' 선택 시 상세내용 기재 If "Yes", please provide details

a) 초청인/초청회사명 Name of inviting person/organization (Korean, foreign resident in Korea, company, or institute) Seoul Company	
b) 생년월일/사업자등록번호 Date of Birth/Business Registration No. 150-000-0000	c) 관계 Relationship to the applicant Inviting Company
d) 주소 Address Seoul-ro 100, Seoul 12345	e) 전화번호 Phone No. +82.10.1234.5678

10. 방문경비 / FUNDING DETAILS

10.1 방문경비(미국 달러 기준) Estimated travel costs(in US dollars)
3,000 USD

10.2 경비지불자 Who will pay for the applicant's travel-related expenses? (Any relevant person including the applicant and/or organization)

a) 성명/회사(단체)명 Name of Person/Organization (Company) Seoul Company	b) 관계 Relationship to the applicant Inviting Company
c) 지원내용 Type of Support Flight, Accommodation	d) 연락처 Contact No. +82.10.1234.5678

11. 서류 작성 시 도움 여부 / ASSISTANCE WITH THIS FORM

11.1 이 신청서를 작성하는데 다른 사람의 도움을 받았습니까? Did the applicant receive assistance in completing this form? 아니오 No [] 에 Yes [] → '예' 선택 시 상세내용 기재 If "Yes", please provide details of the person who assisted the applicant

성명 Full Name	생년월일 Date of Birth (yyyy/mm/dd)	연락처 Telephone No.	관계 Relationship to the applicant

210mm×297mm [백상지(80g/m²) 또는 중질지(80g/m²)]



SAMPLE
견본

(제5쪽 / Page5)

유의사항 Notice

- 위 기재사항과 관련하여 자세한 내용은 별지로 작성하거나 관련 서류를 추가로 제출할 수 있습니다.
If extra space is needed to complete any item, record on a separate sheet of paper or submit relevant documents which could support the application.
- 대한민국 사증을 승인받은 후 분실 또는 훼손 등의 사유로 여권을 새로 발급받은 경우에는, 정확한 개인정보를 반영할 수 있도록 변경된 여권정보를 사증처리기관에 통보해야 합니다.
If you received Korean visa approval, and have new passport issued thereafter in lieu of lost/damaged passport, you must notify the concerned visa office of changes in your passport information.
- 사증을 발급받았더라도 대한민국 입국 시 입국거부 사유가 발견될 경우에는 대한민국으로의 입국이 허가되지 않을 수 있습니다.
Possession of a visa does not entitle the bearer to enter the Republic of Korea upon arrival at the port of entry if he/she is found inadmissible.
- 「출입국관리법 시행규칙」 제9조제1항에 따라 C 계열 사증소지자는 입국 후에 체류자격을 변경할 수 없습니다.
Please note that category C visa holders are not able to change their status of stay after their entry into the Republic of Korea in accordance with Article 9(1) of the Enforcement Regulations of the Immigration Act.
- 허위사실 기재 또는 허위서류 제출이 확인되는 경우에는 사증발급·체류허가가 취소되며, 형사처벌·입국금지의 대상이 될 수 있습니다.
Providing false information or documents leads to revocation of a visa and permission to stay, and may result in criminal punishments and an entry ban to the Republic of Korea.
- 사증심사에 필요한 관련 서류 제출 요구에 따르지 않는 경우, 사증심사가 지연되거나 신청이 불허 될 수 있습니다.
Failure to submit all required documents may cause delay or denial of a visa.
- 사증발급 신청 결과는 '대한민국 비자포털(www.visa.go.kr)' 에서 확인·해야 하며, 사증발급거부통지서를 문서로 교부받 고자 하는 경우에는 직접 공관을 방문하여 신청해야 합니다.
 - 확인 방법 : 비자포털 초기화면 좌측 '조회/발급' - '진행현황 조회 및 출력' - '재외공관' 을 선택하고 여권번호, 성명, 생년월일 입력 후 조회
Visa applicants must check online on the Korea Visa Portal website* (www.visa.go.kr) for visa application results. To receive the disapproval notice in written form, visa applicants must visit the diplomatic office and apply in person.
 - How to check results: click 'Check Application Status' located on the left side of the Visa Portal main display - click 'Check Application Status & Print' - select 'Diplomatic Office' and input information in the blanks.

12. 서약 / DECLARATION

본인은 위의 유의사항에 동의하며, 이 신청서에 기재된 내용이 거짓 없이 정확하게 작성되었음을 확인합니다. 또한 본인은 대한민국의 「출입국관리법」 규정을 준수할 것을 서약합니다.

I declare that I agree with the terms of application including the contents of the notice provided above, that statements made in this application are true and correct, and that I will comply with the Immigration Act of the Republic of Korea.

	2024 / 8 / 1 / 신청일자 (년. 월. 일) DATE OF APPLICATION (yyyy/mm/dd)
신청인 성명 Applicant Name	Smith, Adam Vincent (자필서명) SIGNATURE OF APPLICANT SIGNATURE

※ 17세 미만자의 경우 부모 또는 법적책임이 있는 자의 서명 필요
 ※ Signature of Parent or Legal Guardian required for applicants under 17 years of age
 ※ 위 서명란에 본인의 성명 기재 필수
 ※ Failure to provide name in this field is not acceptable

Only hand-writing signature will be accepted.



첨부서류 ATTACHMENT	「출입국관리법 시행규칙」 제76조제1항 및 별표 5에 따른 사증발급 신청 등 첨부서류
--------------------	---

처리절차 / Procedure



210mm×297mm[백상지(80g/m²) 또는 중질지(80g/m²)